

3D

SHAPED
TECHNOLOGY

MICRO

EDIMAX
CERAMICHE
ASTOR



MICRO LATTE 60X120 (24\"X48\") RET



MICRO PERLA 60X120 (24\"X48\") RET



MICRO MANDORLA 60X120 (24\"/>



MICRO MIELE 60X120 (24\"/>



MICRO CACAO 60X120 (24"X48") RET



MICRO MENTA 60X120 (24"X48") RET




MICRO ANICE 60X120 (24"X48") RET




MICRO PEPE 60X120 (24"X48") RET

MICRO[®]



≠ 9 MM
60X120 (24"X48") RET
1GY7 MIELE
1GY8 ANICE
1GY1 PERLA
1GY2 LATTE
1GY3 MANDORLA
1GY4 PEPE
1GY5 CACAO
1GY6 MENTA




≠ 9 MM
60X60 (24"X24") RET
7EN7 MIELE
7EN8 ANICE
7EN1 PERLA
7EN2 LATTE
7EN3 MANDORLA
7EN4 PEPE
7EN5 CACAO
7EN6 MENTA



≠ 9 MM
30X60 (12"X24") RET
3IM7 MIELE
3IM8 ANICE
3IM1 PERLA
3IM2 LATTE
3IM3 MANDORLA
3IM4 PEPE
3IM5 CACAO
3IM6 MENTA




≠ 9 MM
30X30 (12"X12") RET
7VV7 MIELE
7VV8 ANICE
7VV1 PERLA
7VV2 LATTE
7VV3 MANDORLA
7VV4 PEPE
7VV5 CACAO
7VV6 MENTA




≠ 9 MM
10X30 (4"X12") ⊕
H623 MIELE
H622 ANICE
H621 PERLA
H620 LATTE
H619 MANDORLA
H618 PEPE
H617 CACAO
H616 MENTA



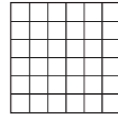
≠ 9 MM
ESAGONO 16,7X14,5 (7"X6") ⊕
B370 MIELE
B371 ANICE
B369 PERLA
B368 LATTE
B367 MANDORLA
B366 PEPE
B365 CACAO
B364 MENTA




≠ 9 MM
5X30 (2"X12")
FOGLIO 30X30 (12"X12") ○
N2E9 MIELE
N2F1 ANICE
N2E4 PERLA
N2E5 LATTE
N2E6 MANDORLA
N2E3 PEPE
N2E7 CACAO
N2E8 MENTA



≠ 9 MM
PROVENZALE
FOGLIO 30X30 (12"X12") ○
9DL7 MIELE
9DL8 ANICE
9DL1 PERLA
9DL2 LATTE
9DL3 MANDORLA
9DL4 PEPE
9DL5 CACAO
9DL6 MENTA



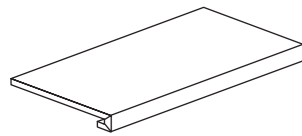
≠ 9 MM
MOSAICO 5X5 (2"X2")
FOGLIO 30X30 (12"X12") ○
N2E1 MIELE
N2E2 ANICE
N2D4 PERLA
N2D5 LATTE
N2D6 MANDORLA
N2D7 PEPE
N2D8 CACAO
N2D9 MENTA



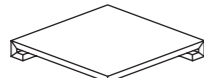
≠ 9 MM
MOSAICO CRISP
FOGLIO 30X30 (12"X12") ○
NQ01 MIELE
NR01 ANICE
NH01 PERLA
NG01 LATTE
NL01 MANDORLA
NM01 PEPE
NN01 CACAO
NP01 MENTA




≠ 9 MM
5X30 (2"X12") ⊕
4G9W MIELE
4G8W ANICE
4G2W PERLA
4G3W LATTE
4G4W MANDORLA
4G5W PEPE
4G6W CACAO
4G7W MENTA



≠ 9 MM
GRADINO 30X60 (12"X24") ⊕ *
8GM7 MIELE
8GM8 ANICE
8GM1 PERLA
8GM2 LATTE
8GM3 MANDORLA
8GM4 PEPE
8GM5 CACAO
8GM6 MENTA



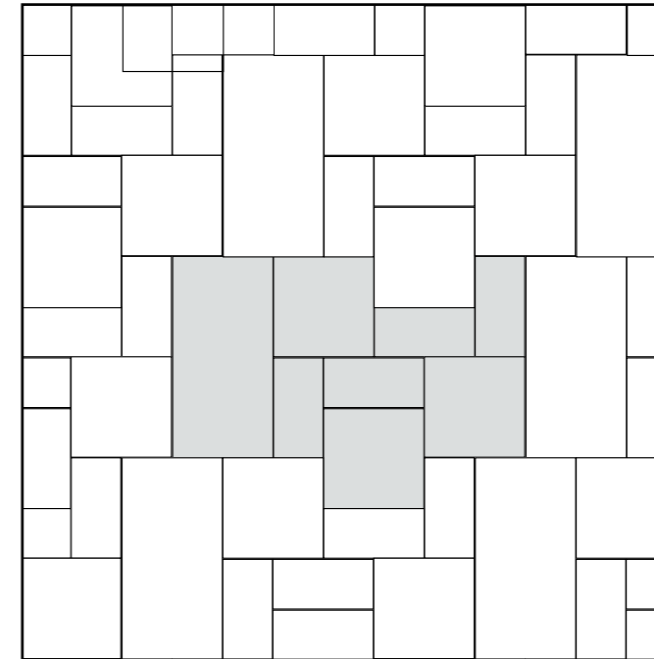
≠ 9 MM
ANG. GRADINO 30X30 (12"X12") ⊕ *
1FJ6 MIELE
1FJ7 ANICE
1FW6 PERLA
1FW5 LATTE
1FW4 MANDORLA
1FW3 PEPE
1FW2 CACAO
1FW1 MENTA



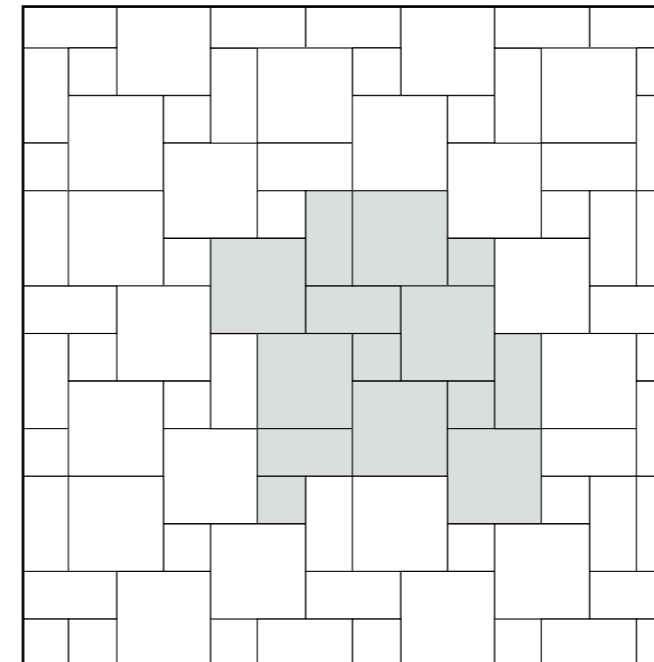
≠ 9 MM
BATTISCOPA 7X60 (3"X24")
PN6W MIELE
PN7W ANICE
PN0W PERLA
PN1W LATTE
PN2W MANDORLA
PN3W PEPE
PN4W CACAO
PN5W MENTA

* ARTICOLO A RICHIESTA A SCATOLE INTERE - ON REQUEST FULL BOXES - LAUT ANFRAGE VOLLE KARTON - SUR DEMANDE BOITES COMPLETES

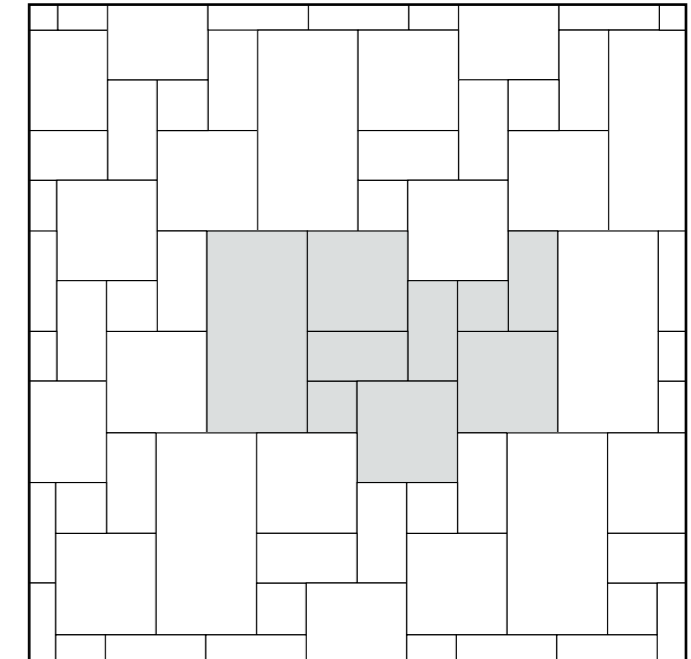
COMPOSIZIONI - COMPOSITION



COMPOSIZIONE: N. 89 FORMATO: 60 x 120 = 28,8%
60 x 60 = 42,4%
30 x 60 = 28,8%
MICRO € 65,58 /MQ



COMPOSIZIONE: N. 97 FORMATO: 60 x 60 = 66,67%
30 x 60 = 22,22%
30 x 30 = 11,11%
MICRO € 64,55 /MQ



COMPOSIZIONE: N. 90 FORMATO: 60 x 120 = 28,8%
60 x 60 = 42,4%
30 x 60 = 21,6%
30 x 30 = 7,2%
MICRO € 66,60 /MQ

INFORMAZIONI GENERALI - GENERAL INFORMATION












- Prodotto in porcellanato smaltato con impasti colorati. Superfici naturali. 3D Shaped Technology. Bordi rettificati e bordi tagliati.
Coloured body glazed porcelain tiles and rectified edges. Natural surfaces. 3D Shaped Technology. Rectified edges and cut edges.
- Tutte le misure sono nominali. Le conversioni in pollici sono approssimate ed arrotondate.
All sizes are nominal. The conversions into inches are approximate and rounded off.
- Le confezioni contengono il prodotto con diverse sfumature di tono. Al fine di ottenere il migliore effetto estetico, si consiglia, durante la posa, di prelevare le piastrelle alternativamente da scatole diverse e di posarle in senso ortogonale l'una all'altra.
The boxes contain the item with different shade variegations. When you lay down the tiles, in order to obtain the best blend of the colours, we advice you to take the tiles alternatively from different boxes and lay down orthogonally one to the other.
- Per i formati rettangolari consigliamo una posa sfalsata massimo di 1/4 della lunghezza.
For the rectangular sizes we suggest an installation pattern at a maximum of 1/4 of the entire length.
- Bordi rettificati: nella posa mono e multi-formato è consigliato prevedere fughe di almeno 2 mm.
Rectified edges: when you lay down single and multi sizes it is suggested to use grouts of at least 2 mm.
- Ci riserviamo la facoltà di modificare e/o eliminare i formati, i calibri, gli spessori e le grafiche in qualsiasi momento senza che si renda necessaria una espressa comunicazione scritta.
We reserve the right to modify and/or remove the sizes, the calibers, the thickness and the graphics anytime, with no obligation of a further notice in writing.
- I toni degli articoli campionati sono puramente indicativi pertanto le variazioni di tono e di superficie non possono costituire motivo di contestazioni.
The shades of the samples are purely representative of the item itself so the shades variation and the surfaces variations cannot constitute the reason for a claim.
- Fondi, decori, mosaici, pezzi speciali o qualsiasi formato da taglio o rettifica, vengono prodotti uno ad uno con interventi manuali ed artigianali durante la fase di lavorazione. Eventuali imperfezioni rientrano nelle tolleranze e non possono essere considerate difetti.
Plain tiles, decors, mosaics, special pieces or any item cut or rectified are produced one by one with manual and artisanal interventions during the manufacturing phase. Any possible imperfection is within the tolerances and cannot be considered as a defect/fault.

SIMBOLOGIA - SIMBOLOGY

- RET Rettificato ○ Prodotto incollato su rete ⊕ Prodotto tagliato ✱ A richiesta a scatole intere
- Rectified Item on net Cut Item On request full boxes

- ⓘ Piastrella con torelo incollato (solo su richiesta). Per uso esterno è necessario adottare tutte le misure per una posa a regola d'arte secondo usi e norme in vigore.
Tile with glued torelo (on request only). For external use it's necessary to adopt all precautions for a perfect tile according to usage and regulations in force.

CARATTERISTICHE TECNICHE - TECHNICAL CHARACTERISTICS

	Spessore	Formatura del prodotto	Assorbimento d'acqua	Carico di rottura	PEI Resistenza all'abrasione superficiale	Resistenza agli sbalzi termici	Resistenza al gelo	Resistenza chimica	Resistenza alle macchie	Coefficiente dinamico di frizione	Resistenza allo scivolamento
	Thickness	Product Moulding	Water absorption	Modulus of rupture	Resistance to surface abrasion	Resistance to thermal shock	Frost resistance	Chemical resistance	Stain resistance	Dynamic coefficient of friction	Slip resistance
			ISO 10545-3 B 1a	ISO 10545-4	ISO 10545-7	ISO 10545-9	ISO 10545-12	ISO 10545-13	ISO 10545-14	DCOF	DIN EN 16165 Annex B DIN EN 16165 Annex A
											
MICRO 3D	9	RET	< 0,5%	≥ 43 N/mm ²	4	Garantita Guaranteed Garantiert Garantie	Garantita Guaranteed Garantiert Garantie	GA (V) GLA (V) GHA (V)	Conforme Compliant Conforme Konforme	> 0,42	R10 A

EDIMAX
CERAMICHE
ASTOR