

SLATY

EDIMAX
— CERAMICHE
ASTOR

MULTICOLOR

OCBRE

ALMOND



SLATY - MULTICOLOR 30X30



SLATY




SLATY - MULTICOLOR 30X60



SLATY - OCCHRE 30X30





SLATY - ALMOND 30x30




SLATY



≠ 9 MM
30X60 (12"X24") RET
6FP3 MULTICOLOR
6FP2 OCHRE
6FP1 ALMOND



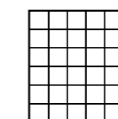
≠ 9 MM
30X30 (12"X12") RET
3KN4 MULTICOLOR
3KN2 OCHRE
3KN1 ALMOND



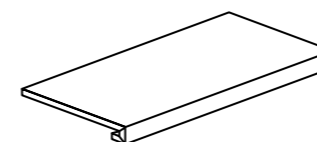
≠ 9 MM
30X60,5 (12"X24") BTR □
6ZB2 MULTICOLOR



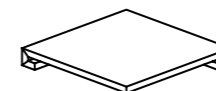
≠ 9 MM
30X30 (12"X12") BTR □
3NQ1 OCHRE
3NQ2 ALMOND




≠ 9 MM
MOSAICO 5X5 (2"X2")
FOGLIO 30X30 (12"X12") ○
N464 MULTICOLOR
N465 OCHRE
N466 ALMOND




≠ 9 MM
GRADINO
30X60,5 (12"X12") ① *
8E18 MULTICOLOR
8E17 OCHRE
8E16 ALMOND



≠ 9 MM
ANG. GRADINO
30X30 (12"X12") ① *
3PI7 MULTICOLOR
3PI8 OCHRE
3PI9 ALMOND



≠ 9 MM
BATTISCOPA
7X30 (3"X12")
6N35 MULTICOLOR
6N34 OCHRE
6N33 ALMOND



≠ 9 MM
BATTISCOPA
7,5X30 (3"X12") □
6A97 MULTICOLOR
6A98 OCHRE

MULTICOLOR

OCHRE



ALMOND

* ARTICOLO A RICHIESTA A SCATOLE INTERE • ON REQUEST FULL BOXES • LAUT ANFRAGE VOLLE KARTON • SUR DEMANDE BOITES COMPLETES
□ FINO AD ESAURIMENTO SCORTE • WHILE STOCKS LAST • SOLANGE DIE VORRÄTIG SIND • JUSQU'À ÉPUISEMENT DU STOCK

INFORMAZIONI GENERALI - GENERAL INFORMATION

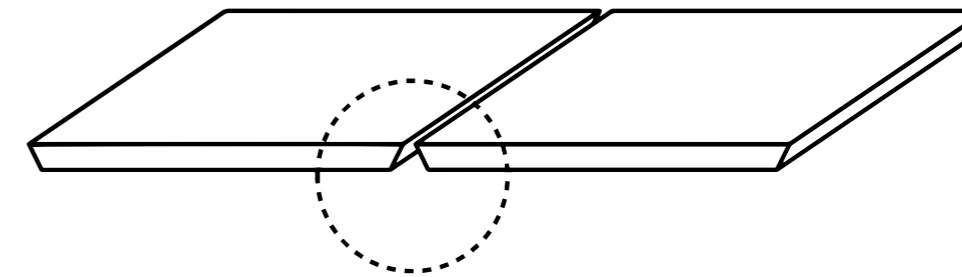
- Prodotto in porcellanato smaltato con impasti colorati. Superfici naturali. Bordi rettificati e bordi BTR.
Coloured body glazed porcelain tiles and rectified edges. Natural surfaces. Rectified edges and BTR edges.
- Tutte le misure sono nominali. Le conversioni in pollici sono approssimate ed arrotondate.
All sizes are nominal. The conversions into inches are approximate and rounded off.
- Le confezioni contengono il prodotto con diverse sfumature di tono. Al fine di ottenere il migliore effetto estetico, si consiglia, durante la posa, di prelevare le piastrelle alternativamente da scatole diverse e di posarle in senso ortogonale l'una all'altra.
The boxes contain the item with different shade variegations. When you lay down the tiles, in order to obtain the best blend of the colours, we advice you to take the tiles alternatively from different boxes and lay down orthogonally one to the other.
- Per i formati rettangolari consigliamo una posa sfalsata massimo di 1/4 della lunghezza.
For the rectangular sizes we suggest an installation pattern at a maximum of 1/4 of the entire length.
- Bordi rettificati: nella posa mono e multi-formato è consigliato prevedere fughe di almeno 2 mm.
Rectified edges: when you lay down single and multi sizes it is suggested to use grouts of at least 2 mm.
- Bordi BTR: nella posa in composizione è consigliato prevedere fughe di 3-5 mm, in monoformato almeno 2 mm.
Conic reversed edges: when you lay down it is suggested to use grouts of 3 to 5 mm in composition, in single size at least 2 mm.
- Ci riserviamo la facoltà di modificare e/o eliminare i formati, i calibri, gli spessori e le grafiche in qualsiasi momento senza che si renda necessaria una espressa comunicazione scritta.
We reserve the right to modify and/or remove the sizes, the calibers, the thickness and the graphics anytime, with no obligation of a further notice in writing.
- I toni degli articoli campionati sono puramente indicativi pertanto le variazioni di tono e di superficie non possono costituire motivo di contestazioni.
The shades of the samples are purely representative of the item itself so the shades variation and the surfaces variations cannot constitute the reason for a claim.
- Fondi, decori, mosaici, pezzi speciali o qualsiasi formato da taglio o rettifica, vengono prodotti uno ad uno con interventi manuali ed artigianali durante la fase di lavorazione. Eventuali imperfezioni rientrano nelle tolleranze e non possono essere considerate difetti.
Plain tiles, decors, mosaics, special pieces or any item cut or rectified are produced one by one with manual and artisanal interventions during the manufacturing phase. Any possible imperfection is within the tolerances and cannot be considered as a defect/fault.

SIMBOLOGIA - SYMBOLOGY

- RET Rettificato Rectified BTR Bordi a trapezio rovesciato Conic reversed edges  Prodotto incollato su rete Item on net  Fino ad esaurimento scorte Conic reversed edges ★ A richiesta a scatole intere On request full boxes

- ① Piastrella con torello incollato (solo su richiesta). Per uso esterno è necessario adottare tutte le misure per una posa a regola d'arte secondo usi e norme in vigore.
Tile with glued torello (on request only). For external use it's necessary to adopt all precautions for a perfect tile according to usage and regulations in force.












PROGETTO BTR



Le piastrelle sono prodotte con la speciale caratteristica dei Bordi a forma di Trapezio Rovesciato. L'originale formatura dei Bordi a Trapezio Rovesciato consente la posa più ravvicinata (almeno 2 mm), conferendo alla superficie la sensazione di continuità. Per evitare eventuali scheggiature, si raccomanda la massima attenzione e di non appoggiare le piastrelle in verticale senza l'originale imballo. Nella posa in composizione a più formati è consigliato prevedere fughe di 3-5 mm.

The tiles are produced with a particular system in order to obtain reversed conic edges. The original characteristic of the tile, produced with reversed conic edges enables the installation with very small joints (at least 2 mm) and gives to the surface a sensation of continuity. To avoid possible chips it is recommended to pay the maximum attention and not to place the tile vertically without their original packing. When you lay down it is suggested to use grouts of 3 to 5 mm in composition.

CARATTERISTICHE TECNICHE - TECHNICAL CHARACTERISTICS

	Spessore	Formatura del prodotto	Assorbimento d'acqua	Carico di rottura	PEI Resistenza all'abrasione superficiale	Resistenza agli sbalzi termici	Resistenza al gelo	Resistenza chimica	Resistenza alle macchie	Coefficiente dinamico di frizione	Resistenza allo scivolamento
	Thickness	Product Moulding	Water absorption	Modulus of rupture	Resistance to surface abrasion	Resistance to thermal shock	Frost resistance	Chemical resistance	Stain resistance	Dynamic coefficient of friction	Slip resistance
			ISO 10545-3 B 1a	ISO 10545-4	ISO 10545-7	ISO 10545-9	ISO 10545-12	ISO 10545-13	ISO 10545-14	DCOF	DIN EN 16165 Annex B DIN EN 16165 Annex A
											
SLATY	9	RET	< 0,5%	≥ 43 N/mm ²	5	Garantita Guaranteed Garantiert Garantie	Garantita Guaranteed Garantiert Garantie	GA (V) GLA (V) GHA (V)	Conforme Compliant Conforme Konforme	> 0,42	R10 A+B



EDIMAX
CERAMICHE
ASTOR

Gruppo Beta S.p.A. 41014 Solignano Nuovo (MO) Italy - Statale 569 n°234 tel. +39 059 748911 - fax +39 059 748990
www.edimaxastor.it - info@edimaxastor.it