

**3D**


**SHAPED**  
TECHNOLOGY

**MORE**

**EDIMAX**  
CERAMICHE  
**ASTOR**

# Sunset


L'equilibrio armonico del colore  
The harmonic balance of colors



05

# Sage

La naturalezza metropolitana  
Metropolitan naturalness



11

# Nut

L'essenza della terra  
The essence of the earth



17

# Milk

L'eleganza della sfumature  
del bianco  
The elegance of the shades of  
white



25



# Sunset

L'aspetto materico di MORE richiama ad un'esclusiva miscela di ardesie brasiliane, indiane e sudafricane.

L'esclusiva tecnologia 3D Shaped, esalta la materia per la sua veridicità nella riproduzione dei dettagli proposti dalla materia originale definendo con precisione le aree lisce, ruvide e scagliate.

The material aspect of MORE recalls an exclusive blend of Brazilian, Indian and South African slates.

The exclusive 3D Shaped technology enhances the material for its veracity in the reproduction of the details proposed by the original material, precisely defining the smooth, rough and thrown areas.



Sunset 60x120 (24"x48") RET  
Sunset 30x30 (12"x12") RET  
Sunset Mosaico Esa K96 foglio 30x34 (12"x13<sup>7</sup>/<sub>16</sub>")

# Sunset




Sunset 60x120 (24"x48") RET



Sunset 30x60 (12"x24") RET

# Sunset

Sunset 30x30 (12"x12") RET





# Sage


Adatto alla realizzazione di ambienti in continuità visiva tra interno ed esterno.  
L'ampia gamma di formati, decorazioni e mosaici lasciano piena ed illimitata libertà progettuale.

Suitable for creating environments with visual continuity between inside and outside.  
The wide range of sizes, decorations and mosaics allow full and unlimited freedom of design.



Sage Mosaico Esa K96 foglio 30x34 (12"x13<sup>7/16</sup>"

# Sage



Sage 30x60 (12"x24") RET  
Sage Mosaico 5x5 (2"x2") foglio 30x30 (12"x12")



Sage 30x30 (12''x12'') RET



# Sage

Sage 30x30 (12''x12'') RET



# Nut

Le tonalità chiare del colore Nut con le sue decise strutture a spacco irregolari, amplificano le potenzialità progettuali di una collezione che arreda in continuità stilistica ogni tipologia di spazio.

The light shades of Nut color with its decisive irregular split structures amplify the design potentials of a collection that furnishes every type of space in stylistic continuity.



Nut 60x60 (24"x24") RET

# Nut



# Nut



Nut 60x60 (24"x24") RET

Nut 60x60 (24"x24") RET



Nut 30x60 (12"x24") RET



# Nut

Nut 60x120 (24"x48") RET



Il colore Milk racchiude in sé un raffinato movimento cromatico.  
È il colore ideale per essere combinato con altri materiali come legno o acciaio per caratterizzare ogni tipologia di ambiente, dal contemporaneo al moderno, dal classico all'urban style.

Milk color embodies a refined chromatic movement.  
Milk is the ideal color to be combined with other materials such as wood or steel to characterize any type of environment, from contemporary to modern, from classic to urban style.

# Milk



Milk 30x30 (12"x12") RET


# Milk



Milk 60x120 (24"x48") RET




Milk 60x120 (24"x48") RET



SUNSET



SAGE



NUT



MILK

# MORE

**3D**  
SHAPED  
TECHNOLOGY

“Ceramics of Italy”

GREEN BUILDING COUNCIL  
ITALIA


GOOD PRACTICES

made in  
Italy 100%

CCC  
放射线水平 A 类

INTERGRON  
RECYCLING  
21254

SASO  
SAFETY MARK



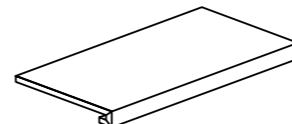
≅ 9 MM  
60X120 (24"X48") RET  
6Q68 SUNSET  
6Q69 SAGE  
6Q70 NUT  
6Q71 MILK




≅ 9 MM  
30X60 (12"X24") RET  
6LS3 SUNSET  
6LS1 SAGE  
6LS4 NUT  
6LS2 MILK



≅ 9 MM  
MOSAICO ESA K96  
FOGLIO 30X34 (12"X13<sup>7/16"</sup>) ○  
NB62 SUNSET  
NB63 SAGE  
NB64 NUT  
NB65 MILK



≅ 9 MM  
GRADINO 30X60 (12"X24") ① ★  
8Q95 SUNSET  
8Q96 SAGE  
8Q97 NUT  
8Q98 MILK



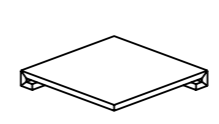
≅ 9 MM  
60X60 (24"X24") RET  
7MF4 SUNSET  
7MF5 SAGE  
7MF6 NUT  
7MF7 MILK



≅ 9 MM  
30X60 (12"X24") RET ANTISLIP  
6PH4 SUNSET  
6PH1 SAGE  
6PH3 NUT  
6PH2 MILK



≅ 9 MM  
MOSAICO SPINA 3X10 (1"X4")  
FOGLIO 28X28 (11"X11") ○  
NB53 SUNSET  
NB54 SAGE  
NB55 NUT  
NB56 MILK



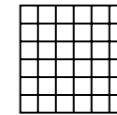
≅ 9 MM  
ANG. GRADINO 30X30 (12"X12") ① ★  
3PH2 SUNSET  
3PH3 SAGE  
3PH4 NUT  
3PH5 MILK



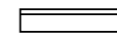
≅ 9 MM  
15X15 (6"X6") ⊕  
5EG5 SUNSET  
5EG6 SAGE  
5EG7 NUT  
5EG8 MILK




≅ 9 MM  
30X30 (12"X12") RET  
6JV2 SUNSET  
6JV3 SAGE  
6JV4 NUT  
6JV5 MILK



≅ 9 MM  
MOSAICO 5X5 (2"X2")  
FOGLIO 30X30 (12"X12") ○  
NB58 SUNSET  
NB59 SAGE  
NB60 NUT  
NB61 MILK



≅ 9 MM  
BATTISCOPA 7X30 (3"X12")  
6KW3 SUNSET  
6KW4 SAGE  
6KW5 NUT  
6KW6 MILK



≅ 9 MM  
10X30 (4"X12") ⊕  
P110 SUNSET  
Q110 SAGE  
V110 NUT  
T110 MILK

★ ARTICOLO A RICHIESTA A SCATOLE INTERE • ON REQUEST FULL BOXES • LAUT ANFRAGE VOLLE KARTON • SUR DEMANDE BOITES COMPLETES

## INFORMAZIONI GENERALI - GENERAL INFORMATION













- Prodotto in porcellanato smaltato con impasti colorati. Superfici naturali e antiscivolo con tecnologia 3D Shaped. Bordi rettificati e bordi tagliati.  
Coloured body glazed porcelain tiles and rectified edges. Natural and antislip surfaces with 3D Shaped Technology. Rectified edges and cut edges.
- Tutte le misure sono nominali. Le conversioni in pollici sono approssimate ed arrotondate.  
All sizes are nominal. The conversions into inches are approximate and rounded off.
- Le confezioni contengono il prodotto con diverse sfumature di tono. Al fine di ottenere il migliore effetto estetico, si consiglia, durante la posa, di prelevare le piastrelle alternativamente da scatole diverse e di posarle in senso ortogonale l'una all'altra.  
The boxes contain the item with different shade variegations. When you lay down the tiles, in order to obtain the best blend of the colours, we advice you to take the tiles alternatively from different boxes and lay down orthogonally one to the other.
- Per i formati rettangolari consigliamo una posa sfalsata massimo di 1/4 della lunghezza.  
For the rectangular sizes we suggest an installation pattern at a maximum of 1/4 of the entire length.
- Bordi rettificati: nella posa mono e multi-formato è consigliato prevedere fughe di almeno 2 mm.  
Rectified edges: when you lay down single and multi sizes it is suggested to use grouts of at least 2 mm.
- Ci riserviamo la facoltà di modificare e/o eliminare i formati, i calibri, gli spessori e le grafiche in qualsiasi momento senza che si renda necessaria una espressa comunicazione scritta.  
We reserve the right to modify and/or remove the sizes, the calibers, the thickness and the graphics anytime, with no obligation of a further notice in writing.
- I toni degli articoli campionati sono puramente indicativi pertanto le variazioni di tono e di superficie non possono costituire motivo di contestazioni.  
The shades of the samples are purely representative of the item itself so the shades variation and the surfaces variations cannot constitute the reason for a claim.
- Fondi, decori, mosaici, pezzi speciali o qualsiasi formato da taglio o rettifica, vengono prodotti uno ad uno con interventi manuali ed artigianali durante la fase di lavorazione. Eventuali imperfezioni rientrano nelle tolleranze e non possono essere considerate difetti.  
Plain tiles, decors, mosaics, special pieces or any item cut or rectified are produced one by one with manual and artisanal interventions during the manufacturing phase.  
Any possible imperfection is within the tolerances and cannot be considered as a defect/fault.

## SIMBOLOGIA - SIMBOLOGY

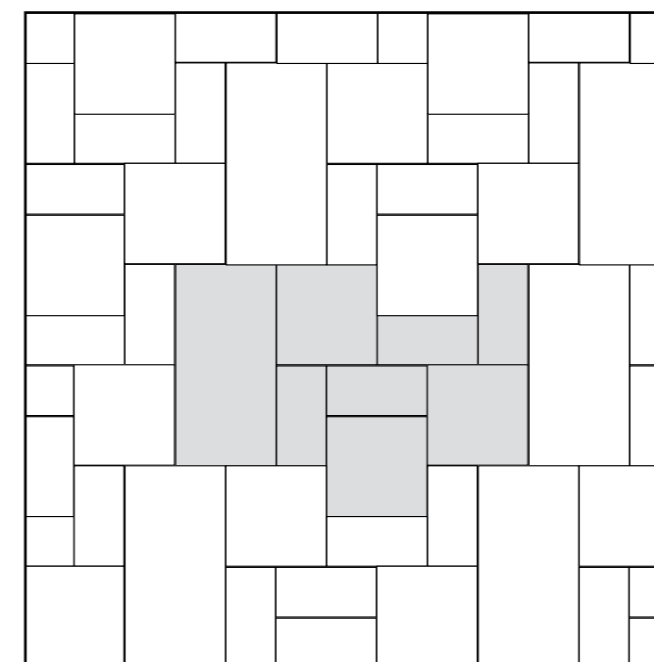
- RET Rettificato ○ Prodotto incollato su rete ⊕ Prodotto tagliato ✱ A richiesta a scatole intere  
Rectified Item on net Cut item On request full boxes

- ① Piastrella con torello incollato (solo su richiesta). Per uso esterno è necessario adottare tutte le misure per una posa a regola d'arte secondo usi e norme in vigore.  
Tile with glued torello (on request only). For external use it's necessary to adopt all precautions for a perfect tile according to usage and regulations in force.

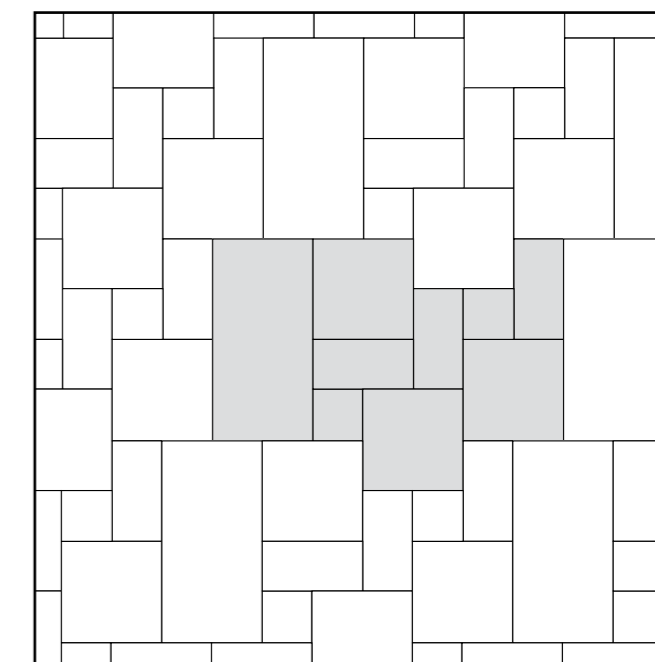
## CARATTERISTICHE TECNICHE - TECHNICAL CHARACTERISTICS

|                  | Spessore  | Formatura del prodotto | Assorbimento d'acqua  | Carico di rottura   | PEI Resistenza all'abrasione superficiale   | Resistenza agli sbalzi termici  | Resistenza al gelo  | Resistenza chimica   | Resistenza alle macchie   | Resistenza allo scivolamento  | Resistenza allo scivolamento  | Coefficiente dinamico di frizione   | Resistenza allo scivolamento  |
|------------------|---|------------------------|---|---|---|---|---|--|---|---|---|---|---|
|                  | Thickness   | Product Moulding       | Water absorption  | Modulus of rupture  | Resistance to surface abrasion  | Resistance to thermal shock   | Frost resistance  | Chemical resistance  | Stain resistance  | Slip resistance   | Slip resistance   | Dynamic coefficient of friction   | Slip resistance   |
|                  |   |                        | ISO 10545-3 B 1a  | ISO 10545-4   | ISO 10545-7   | ISO 10545-9   | ISO 10545-12  | ISO 10545-13   | ISO 10545-14  | BS EN16165 Annex C  | AS/NZS 4586-13 Annex A  | DCOF  | DIN EN 16165 Annex B<br>DIN EN 16165 Annex A  |
|                  |  |                        |  |  |  |  |  |  |  |  |  |  |  |
| MORE 3D          | 9   | RET                    | < 0,5%  | ≥ 43 N/mm <sup>2</sup>  | 5   | Garantita<br>Guaranteed<br>Garantiert<br>Garantie                                   | Garantita<br>Guaranteed<br>Garantiert<br>Garantie                                   | GA (V)<br>GLA (V)<br>GHA (V)   | Conforme<br>Compliant<br>Conforme<br>Konforme   | -   | P3  | > 0,42  | R10<br>A+B  |
| MORE 3D Antislip | 9   | RET                    | < 0,5%  | ≥ 43 N/mm <sup>2</sup>  | 5   | Garantita<br>Guaranteed<br>Garantiert<br>Garantie                                   | Garantita<br>Guaranteed<br>Garantiert<br>Garantie                                   | GA (V)<br>GLA (V)<br>GHA (V)   | Conforme<br>Compliant<br>Conforme<br>Konforme   | -   | -   | > 0,70  | R11<br>A+B+C  |

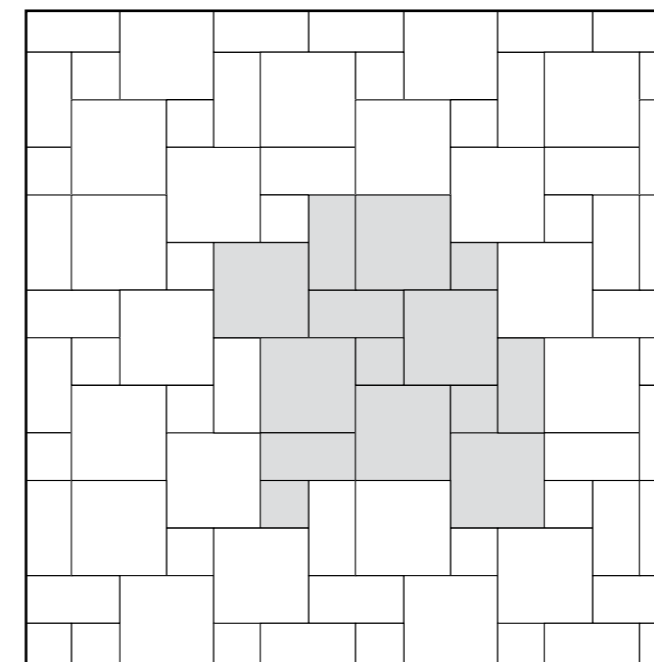
## COMPOSIZIONI - COMPOSITION



|                     |                           |
|---------------------|---------------------------|
| COMPOSIZIONE: N. 89 | FORMATO: 60 x 120 = 28,8% |
|                     | 60 x 60 = 42,4%           |
|                     | 30 x 60 = 28,8%           |
| MORE                | € 65,58 /MQ               |



|                     |                           |
|---------------------|---------------------------|
| COMPOSIZIONE: N. 90 | FORMATO: 60 x 120 = 28,8% |
|                     | 60 x 60 = 42,4%           |
|                     | 30 x 60 = 21,6%           |
|                     | 30 x 30 = 7,2%            |
| MORE                | € 66,60 /MQ               |



|                     |                           |
|---------------------|---------------------------|
| COMPOSIZIONE: N. 97 | FORMATO: 60 x 60 = 66,67% |
|                     | 30 x 60 = 22,22%          |
|                     | 30 x 30 = 11,11%          |
| MORE                | € 64,55 /MQ               |





EDIMAX  
— CERAMICHE  
ASTOR

---

Gruppo Beta S.p.A. 41014 Solignano Nuovo (MO) Italy - Statale 569 n°234 tel. +39 059 748911 - fax +39 059 748990  
[www.edimaxastor.it](http://www.edimaxastor.it) - [info@edimaxastor.it](mailto:info@edimaxastor.it)